

尺寸:竖版W100XH140mm 对折

适用范围

实验室、电子车间、眼镜店、珠宝店、钟表店、手机维修店、牙科诊所、办公室及家庭等等。



实验室



电子车间



牙科诊所



眼镜店



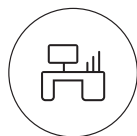
珠宝店



钟表店



手机维修店



办公室及家庭等

全国免费服务热线
400-699-1799

梅州(Add): 广东省梅州市固特科技园

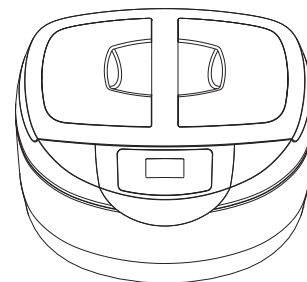
深圳(Add): 深圳市宝安区西乡通成路旭生大厦19层

电话(Tel): 0753-8123288/8123222

传真(Fax): 0753-8123298

E-mail: vip3@gtsonic.cn Http://www.gtsonic.cn

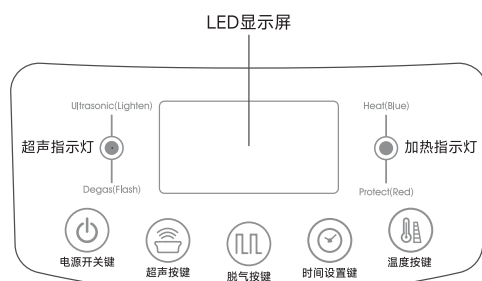
— 超声波清洗机 — 产品操作说明



VGT-6250

使用前请仔细阅读本手册，并妥善保管

操作说明



产品分解图

产品共有5个按键开关，分别控制电源的开关、超声、脱气、时间设置、温度按键，具体按键及显示功能如下：

1、电源开关键

将产品的电源插头插入插座，产品处于电源关闭状态，此时数码显示屏及LED灯全不亮；按一下电源键后，开启控制电源，数码管显示环境温度，再按一下电源键，控制电源关闭。

2、超声按键

在电源开启状态下，设置好超声工作时间，按超声键开始超声工作，工作指示灯亮起；再按超声键，超声停止工作，工作指示灯熄灭。

3、脱气按键

在电源开启状态下，按脱气键，产品以脱气模式工作，工作1秒钟休息1秒钟，工作指示灯亮，而且不停闪烁。再按脱气键，脱气工作停止，指示灯熄灭。

4、时间设置键

在电源开启状态下，按时间键可设置工作时间，产品的默认工作时间为90秒钟，按时间键，数码显示屏90秒---180秒---280秒---380秒---480秒---90秒依次循环，可根据清洗物件需要，选择合适的工作时间。

5、温度按键

在电源开启状态下，按温度键，加热功能开启，加热(Heat)指示灯变蓝色；再按温度键，加热功能关闭，加热(Heat)指示灯(Blue)熄灭。

※在超声和加热功能一起开启的状态下或加热功能单独开启的状态下60±3摄氏度时，加热自动停止，机器处于保护状态，加热(Protect)指示灯变为红色，当水温低于55±2摄氏度时，加热功能自动开启，机器处于加热状态，加热(Protect)指示灯变蓝色。

当总计加热时间开启超过45分钟后，将会关闭加热功能，指示灯熄灭。

技术参数

名称	超声波清洗机	型号	VGT-6250
超声功率	65W	超声频率	40kHz
内槽尺寸	246*149*79mm	外形尺寸	290*233*205mm
电源	AC 200-240V 50Hz	槽子容量	2500ml
加热功率	100W		
时间设定	←90S-180S-280S-380S-480S←		
执行标准	GB4706.1		